

LANÇAMENTO

 **PRIMAFAER**



COFER
ATACADISTA



**Lique ou consulte
seu representante
(37) 3244-0400**

Imagens meramente ilustrativas nos reservamos ao direito de corrigir informações gráficas.

PRIMA FER



ASSENTO SANITARIO BRANCO OVAL

CÓDIGO 54410

EMBALAGEM UN

COR BRANCO

COMPATÍVEL COM TODAS AS LOUÇAS CONVENCIONAIS DO TIPO OVAL



ASSENTO SANITARIO BRANCO THEMA

CÓDIGO 54411

EMBALAGEM UN

COR BRANCO

COMPATÍVEL COM AS LOUÇAS

MODELO	MARCA
THEMA	LOREER
HAWAII	MOBI-KILLE
IRIS	ORIS
CALLIE THETA	SANCTA-MARIA
AREZZO	JAMI
ANTHUS	ALZABER



ASSENTO SANITARIO BRANCO M CARLO

CÓDIGO 54412

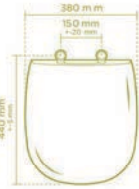
EMBALAGEM UN

COR BRANCO

COMPATÍVEL COM AS LOUÇAS

MODELO	MARCA
MONTI CARLO	ORIS
TURIN	ETERNIT
MONACO	MOA (AGNESTI)





ASSENTO SANITARIO BRANCO SABATINI

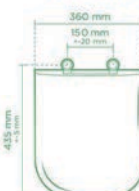
CÓDIGO 54413

EMBALAGEM UN

COR BRANCO

COMPATÍVEL COM AS LOUÇAS

MODELO	MARCA
SABATINI	ICASA
ETNA	ICASA
DONA BEJA	SANTA CLARA



ASSENTO SANITARIO BRANCO QUADRADO

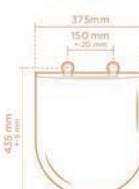
CÓDIGO 54414

EMBALAGEM UN

COR BRANCO

COMPATÍVEL COM AS LOUÇAS

MODELO	MARCA
DEBBA SQUARE	ROCA
DEBBA CLASSIC	ROCA
SPAN SQUARE	KOHLER
LORETT LINE	KOHLER
DEBBA	ROCA
ROLO	BEGA
RENOS	ARAZZI
HISTI	ICASA
QAS	ROCA



ASSENTO SANITARIO BRANCO SMART

CÓDIGO 54415

EMBALAGEM UN

COR BRANCO

COMPATÍVEL COM AS LOUÇAS

MODELO	MARCA
NEKO	ROCA
LAUFEN PRO	LAUFEN
SPAN ROUND	KOHLER
LIFT	DOCOL
SMART	CELITE
SLIM	CELITE
RIVIERA	CELITE
NEO	INCEPA

PRIMA FER



ASSENTO SANITARIO BRANCO VOGUE

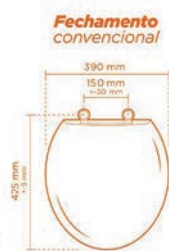
CÓDIGO 54416

EMBALAGEM UN

COR BRANCO

COMPATÍVEL COM AS LOUÇAS

MODELO	MARCA
VOGUE PLUS	DECA
LIFE	CELITE
FLOX	PIORI
LILLE	SENSEA
SQUARE	LORENZETTI
LOREN LUMA	LORENZETTI
LOREN CLASS	LORENZETTI



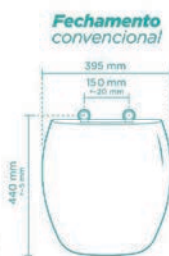
ASSENTO SANITARIO BRANCO OVAL PREMIUM

CÓDIGO 54417

EMBALAGEM UN

COR BRANCO

COMPATÍVEL COM
TODAS AS LOUÇAS
CONVENCIONAIS
DO TIPO OVAL



ASSENTO SANITARIO BRANCO THEMA PREMIUM

CÓDIGO 54418

EMBALAGEM UN

COR BRANCO

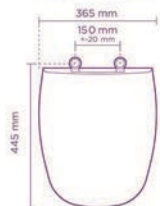
COMPATÍVEL COM AS LOUÇAS

MODELO	MARCA
THEMA	IBU-ERS
HAWAII	INDONALIS
IRIS	ONIP
VALENTINA	SANTOMARINA
AREZZO	JAP
ANTIQUUS	USARTE





Fechamento convencional



ASSENTO SANITARIO BRANCO PREMIUM

CÓDIGO 54419

EMBALAGEM UN

COR BRANCO

COMPATÍVEL COM AS LOUÇAS

MODELO	MARCA
MONTE CARLO	DECA
TURIM	ETERNIT
MÓNACO	MGA (AGNES T)



Fechamento convencional



ASSENTO SANITARIO BRANCO SABATINI PREMIUM

CÓDIGO 54420

EMBALAGEM UN

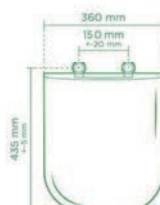
COR BRANCO

COMPATÍVEL COM AS LOUÇAS

MODELO	MARCA
SABATINI	ICASA
ETNA	ICASA
DONA BEJA	SANTA CLARA



Fechamento convencional



ASSENTO SANITARIO BRANCO QUADRADO PREMIUM

CÓDIGO 54421

EMBALAGEM UN

COR BRANCO

COMPATÍVEL COM AS LOUÇAS

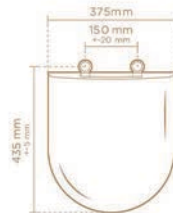
MODELO	MARCA
DEBRA SQUARE	ROCA
DEBRA CLASSIC	ROCA
SPAN SQUARE	KOHLER
LOREN LURE	LORENZETTI
QUADRA	DECA
PCLO	DECA
HELIOS	JACUZZI
MISTI	ICASA
CAP	ROCA



PRIMA FER



Fechamento convencional



ASSENTO SANITARIO BRANCO SMART PREMIUM

CÓDIGO 54422

EMBALAGEM UN

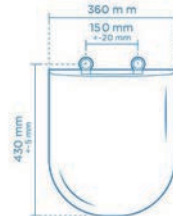
COR BRANCO

COMPATÍVEL COM AS LOUÇAS

MODELO	MARCA
NEKO	ROCA
LAUFEN PRO	LAUFEN
SPAN ROUND	KÖHLER
LIFT	DOCOL
SMART	CELITE
SLIM	CELITE
RIVIERA	CELITE
NEO	INCEPA



Fechamento convencional



ASSENTO SANITARIO BRANCO VOGUE PREMIUM

CÓDIGO 54423

EMBALAGEM UN

COR BRANCO

COMPATÍVEL COM AS LOUÇAS

MODELO	MARCA
VOGUE PLUS	DECA
LIFE	CELITE
FLOX	FIORI
LILLE	SENSEA
SQUARE	LORENZETTI
LOREN LUNA	LORENZETTI
LOREN CLASS	LORENZETTI

COFER
ATACADISTA



Lique ou consulte seu representante
(37) 3244-0400

Imagens meramente ilustrativas nos reservamos ao direito de corrigir informações gráficas.